



# La pauvreté des familles dans le contexte de l'évolution des formes familiales

La pauvreté des familles en Suisse, Assemblée générale CSIAS, 11 mai 2022, Weinfelden

Prof FH Dr Oliver Hümbelin, Haute école spécialisée bernoise, Travail social



Berner Fachhochschule  
Haute école spécialisée bernoise  
Bern University of Applied Sciences

# Evolution des familles

Modèle du  
« Male-breadwinner » : 18%


Les deux parents  
actifs : 75%



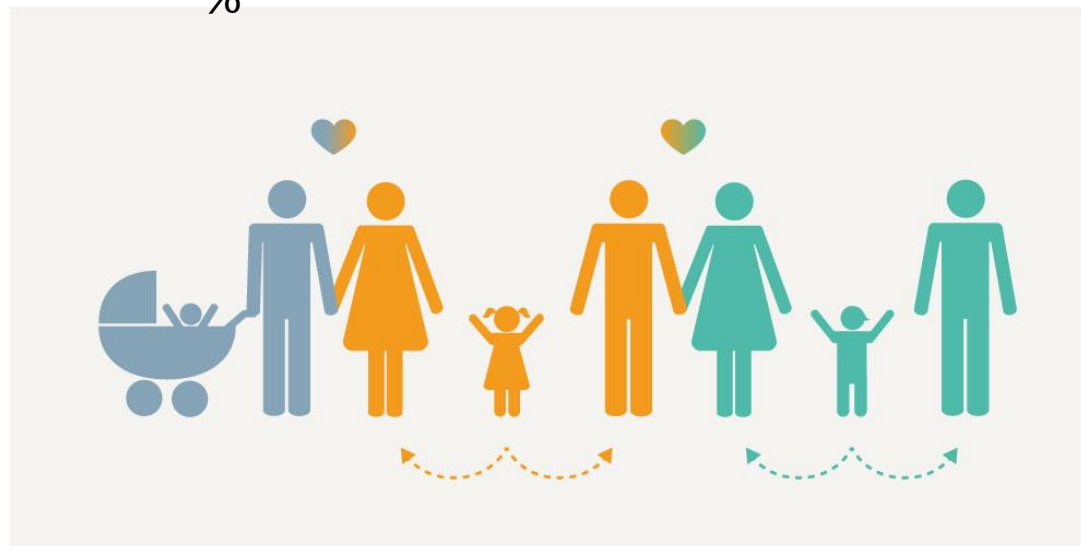
Même sexe :  
0.1 %

Concubinats : 7 %

Familles monoparentales : 16 %



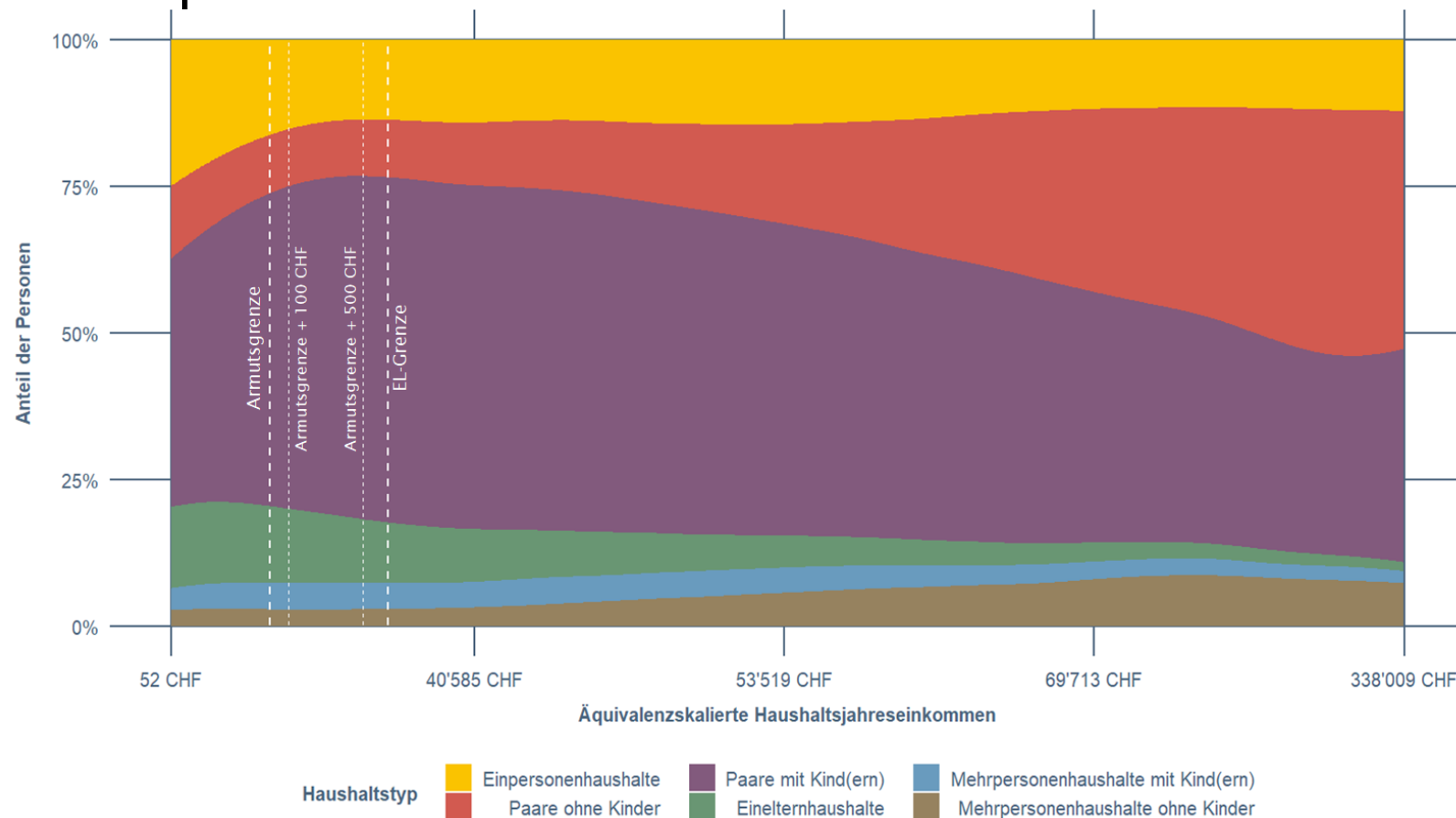
Familles « patchwork » : 7 %



# Pauvreté des familles en Suisse

- ▶ Taux d'AS enfants mineurs : 5.2 %  
Population globale : 3.2 %
- ▶ Familles monoparentales, familles nombreuses, mais aussi familles avec enfants en bas âge
- ▶ De nombreuses familles vivent juste au-dessus du seuil de pauvreté

## Composition du ménage en fonction de la position dans la distribution des revenus



# Goulots d'étranglement financiers et problèmes (im)prévus



Die finanzielle Situation werdender Mütter hat einen Einfluss auf Grösse und Gewicht ihrer Babys. (Themenbild: Keystone)

Suisse

**Les femmes enceintes avec des problèmes financiers accouchent d'enfants plus petits**

# Le soutien aux familles est limité

## Dépenses pour les prestations sociales par fonction, en 2018<sup>P</sup>

En % du PIB



<sup>P</sup> provisoire

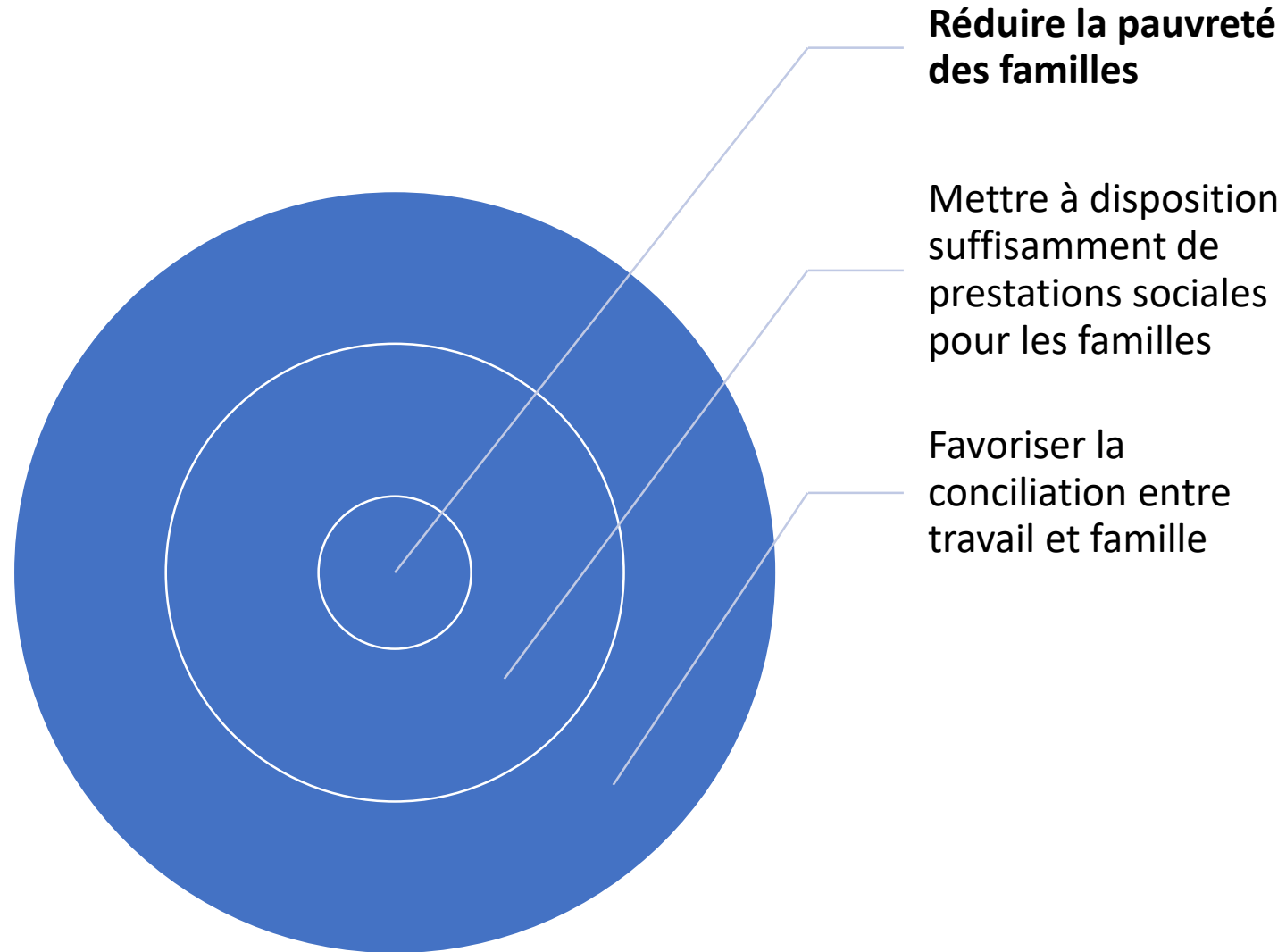
Source: Eurostat – Système européen de statistiques intégrées de la protection sociale (SESPROS), version du 1.2.2021

© OFS 2021

## Dépenses pour les familles/enfants par rapport au PIB

- ▶ Suisse : 1.5%
- ▶ Ø EU18 : 2.2%

# Il est nécessaire d'agir



# Merci beaucoup pour votre attention !

Pour toutes questions :  
[oliver.huembelin@bfh.ch](mailto:oliver.huembelin@bfh.ch)